

OBGP



Olimpíada Brasileira

de GeoPolítica

TUTORIAL DA PROVA OBGP OLIMPÍADA BRASILEIRA DE GEOPOLÍTICA

GUIA PASSO A PASSO PARA ALUNOS E PROFESSORES

- Quarta-feira, dia 01/04, das 07h às 23h (horário de Brasília)
- 2 horas corridas de duração máxima

LEIA ESTE TUTORIAL COM MUITA ATENÇÃO!

Este documento é de extrema importância para que você saiba exatamente como orientar os alunos e como realizar a prova corretamente no dia da aplicação.

No dia da prova, os sistemas de atendimento costumam ficar congestionados devido ao alto volume de solicitações. Grande parte das dúvidas já está respondida aqui.

Por isso, antes de acionar nosso suporte, leia atentamente este material. Isso evitará esperas desnecessárias e permitirá que a prova seja feita de maneira correta, tranquila e dentro das regras.

PERGUNTAS FREQUENTES — TUDO O QUE VOCÊ PRECISA SABER



QUANDO VAI SER A PROVA?



Data

PDia 1º de abril, das 07h às 23h
(horário de Brasília)



Local

Plataforma Seleta Educação
(100% online)



Acesso

<https://app.seletaeducacao.com.br>

Uma vez iniciada, o participante deverá concluir a prova dentro do tempo disponível de 120 minutos (2 horas corridas).

Importante

Antes do dia da prova, teste o acesso ao Portal para garantir que tudo funcione corretamente.

COMO O ALUNO ACESSA A PROVA?

Passo a passo para acesso ao Portal:

01

Acesse o Portal

<https://app.seletaeducacao.com.br/>

02

Digite seu CPF

Use o CPF cadastrado no momento da inscrição

03

Digite sua senha

Use a senha criada ou a padrão fornecida

04

Localize a OBGP

Encontre o card da OBGP e clique em "Acessar"

05

Comece a prova

Clique em "Prova Nacional" para iniciar

SE O ALUNO NÃO LEMBRAR DA SENHA:

- Acesse: <https://app.seletaeducacao.com.br/>
- Clique em "Esqueceu a senha"
- A senha será redefinida para o padrão: **Seletaedu@123**
- Após isso, poderá entrar novamente no portal com CPF e essa senha padrão

Atenção: O aluno deve trocar essa senha padrão no primeiro acesso por uma senha pessoal e segura.

PASSO 1: ACESSE O PORTAL
<https://app.seletaeducacao.com.br/>



CPF



O CPF é obrigatório!

Senha



A senha é obrigatória!

[Esqueceu a senha?](#)

Acessar



A senha inicial foi enviada para o seu e-mail cadastrado

[< Voltar para o site](#)

PASSO 2: DIGITE SEU CPF

Use o CPF cadastrado no momento da inscrição



CPF

[Redacted CPF]



Senha

[Redacted Password]



[Esqueceu a senha?](#)

Acessar




A senha inicial foi enviada para o seu e-mail cadastrado

[< Voltar para o site](#)

PASSO 3: DIGITE SUA SENHA

Use a senha criada ou a padrão fornecida


 **SELETA**
EDUCAÇÃO

CPF
[Redacted]

Senha
[Redacted]

[Esqueceu a senha?](#)

Acessar

 A senha inicial foi enviada para o seu e-mail cadastrado

[< Voltar para o site](#)

PASSO 4: LOCALIZE A OBGP

Encontre o card da OBGP e
clique em "Acessar"



Inscrições Encerradas

OBGP 2026.1

Olimpíada Brasileira de Geopolítica 2026.1

Inscrições de 25/11/2025 até 26/03/2026

01/04/2026 07:00:00 - 23:00:00

Acessar

PASSO 5: COMECE A PROVA

Clique em "Prova Nacional" e depois em "Iniciar Prova"

 Conteúdos & Aulas

 Prova Nacional

Prova Nacional

X (p/ testes do time Seleta)

Período da Prova: 06/06/2025 18:30 a 22/11/2026 12:22

Comunicado Importante aos Participantes da Olimpíada

Informamos que algumas das questões da prova utilizam recursos midiáticos, como vídeos e áudios. Por isso, é fundamental o uso de fones de ouvido e a realização da prova em uma tela com tamanho adequado, que permita ao aluno assistir ao conteúdo com boa visibilidade (smartphone, Chromebook, notebook ou outros dispositivos).

Ressaltamos que todos os recursos de mídia foram previamente testados e encontram-se em pleno funcionamento.

Caso algum vídeo ou áudio apresente dificuldade ao iniciar, verifique sua conexão com a internet antes de prosseguir. Verifique ainda se o áudio de seu dispositivo está ativo e audível.

Aproveitem a experiência e boa prova!

Iniciar Prova

PASSO 6: RESPONDER E FINALIZAR

Serão 30 questões
(5 contendo vídeos)

A prova conta com questões que exigem a reprodução de vídeos para a correta compreensão dos enunciados. Por isso, é fundamental que o dispositivo utilizado tenha saída de som funcionando adequadamente.

Olimpíada



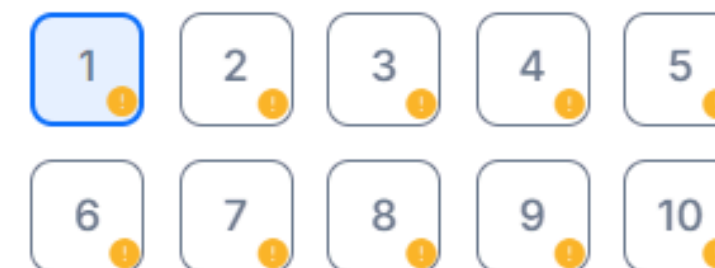
MINI SIM OBLI 2025.1

 Início: 15/04/2025 09:35
Término: 15/04/2025 11:35

 Tempo Restante: 01:59:50

Finalizar Prova

Questões



 Respondidas  Não respondidas

Questão 1

Read the text below:

"This is my friend. Her name is Joanne. She is called Tom. She lives with her parents and...

What is Joanne's appearance?

- A) Joanne has curly brown hair and is a...
- B) Joanne has blonde hair and is a...
- C) Joanne has black hair and is a fu...
- D) Joanne has long red hair and is a...
- E) Joanne has short black hair and...

← Anterior

O CPF APARECE COMO INVÁLIDO. O QUE PODE SER?

Se, ao fazer o login, o CPF aparecer como inexistente, isso pode significar que:

OU ELE NÃO FOI INSCRITO:

- O professor deve acessar o portal
- Clicar sobre a escola
- Clicar sobre a olimpíada
- Verificar se os dados do aluno estão corretos
- Verificar se ele realmente está dentro da olimpíada

Se o nome do aluno não estiver lá, ele não foi inscrito e não poderá fazer a prova.

OU O CPF FOI INSCRITO INCORRETAMENTE:

- O cadastro precisa ser conferido
- Se o CPF estiver errado, ele deverá ser corrigido no sistema
- Depois disso, o aluno deve tentar novamente com o CPF correto

Versão curta para aluno

Se aparecer "CPF inexistente", o aluno deve entrar em contato com o professor ou responsável da escola para confirmar a inscrição.

O ALUNO NÃO RECEBEU O E-MAIL. E AGORA?

Os alunos inscritos recebem **DOIS E-MAILS** automáticos:

1

1º e-mail

Enviado quando os dados na plataforma são confirmados, contendo o login de acesso e informando que o aluno já está cadastrado no portal da Seleta

2

2º e-mail

Enviado logo após, informando o nome da olimpíada em que o aluno está inscrito

Esses e-mails são recebidos desde que:

- O endereço de e-mail informado esteja escrito corretamente
- A conta de e-mail aceite mensagens externas
- A caixa de entrada tenha espaço disponível para novas mensagens
- O e-mail não tenha ido para a caixa de spam, lixo eletrônico ou abas secundárias como Promoções ou Atualizações

Observação importante

Muitos e-mails com final .gov ou com domínio da escola podem bloquear mensagens externas.

COMO DEVO ORIENTAR OS ALUNOS QUE NÃO RECEBERAM O E-MAIL?

O aluno deve seguir este passo a passo:

Acesse o portal

<https://app.seletaeducacao.com.br/>

Digite CPF e senha

Se não lembrar da senha, clique em "Esqueceu a senha"

Use senha padrão

A senha será redefinida automaticamente para: **Seletaedu@123**

Entre no portal

Utilize seu CPF e a senha padrão

Troque a senha

Defina uma senha pessoal e segura no primeiro acesso

Inicie a prova

Localize o card da OBGP, clique em "Acessar", depois em "Prova Nacional"

COMO O ALUNO SABE SE ESTÁ INSCRITO NA OBGP?

Após fazer login, localize o card da OBGP. O que aparece determina o status da inscrição:

✓ Botão "Acessar"

Significa que o aluno está devidamente inscrito e pode iniciar a prova

⚠ Botão "Inscrições Encerradas"

Significa que a inscrição não foi concluída ou já passou do prazo

Se a inscrição foi feita pela escola

O aluno deve entrar em contato com o professor responsável.

Se houve inscrição individual

Deve enviar e-mail para contato@seletaeducacao.com.br com:

- Comprovante de pagamento
- E-mail cadastrado
- CPF do aluno

JÁ ENTREI NO PORTAL. COMO INICIAR A PROVA?

01

Faça login

Entre na sua plataforma com CPF e senha

02

Encontre o card

Clique sobre o CARD da OBGP

03

Inicie a prova

Clique em "Iniciar Prova"

04

Responda as questões

Leia e marque suas respostas

05

Finalize

Ao terminar, clique em "Finalizar Prova"

Observação importante

A prova conta com questões que exigem a reprodução de vídeos para a correta compreensão dos enunciados. Por isso, é fundamental que o dispositivo utilizado tenha saída de som funcionando adequadamente.

No caso das escolas, recomendamos uma verificação prévia dos equipamentos e da rede, a fim de garantir que não haja bloqueios na execução dos vídeos durante a aplicação. Para essa checagem, sugerimos abrir vídeos de simulados ou de edições anteriores antes do dia da prova.

POSSO FAZER A PROVA FORA DO HORÁRIO?

A prova estará disponível apenas das 07h às 23h com 2 horas corrida de duração (Horário de Brasília). Após clicar em "Iniciar Prova":

Cronômetro ativo

O cronômetro começa a contar automaticamente assim que você inicia a prova

Não é possível sair

Não será possível sair e voltar em outro horário. Você precisa concluir tudo em uma sessão

Salvamento automático

O sistema salvará automaticamente as respostas dentro do tempo disponível

A PROVA FECHA SE CAIR A INTERNET?

A plataforma salva as respostas automaticamente a cada questão respondida. Se houver queda de internet ou energia, o aluno pode acessar novamente dentro do prazo da prova, desde que não tenha clicado em "Finalizar Prova". Caso tenha clicado em finalizar, não será possível refazer. Se houver oscilação, o mais importante é retornar ao portal o quanto antes.

OBGP



Olimpíada Brasileira

de GeoPolítica

BOA PROVA PARA VOCÊ!

ESTAMOS NA TORCIDA PELA SUA MEDALHA